

Реле времени пусковое РВП-3

ТУ 3425-007-31928807-2014

- ♦ Плавный пуск электродвигателей
- ♦ Уменьшение пусковых токов электродвигателей
- ♦ Регулируемое время разгона
- ♦ Переключение со "ЗВЕЗДЫ" на "ТРЕУГОЛЬНИК" с задержкой 40 или 80мс
- ♦ 5 диапазонов установки времени срабатывания
- ♦ Индикация рабочего состояния реле "ЗВЕЗДА" и "ТРЕУГОЛЬНИК"
- ♦ Корпус шириной 1 модуль (17.5 мм)



Назначение

Реле времени пусковое РВП-3 (далее реле) предназначено для обеспечения плавного пуска мощных трёхфазных асинхронных электродвигателей, а также для уменьшения пусковых токов при включении двигателей. Уменьшение пусковых токов позволяет использовать в цепи пуска двигателя автоматы защиты на меньший ток срабатывания, что повышает надёжность защиты двигателя при перегрузках или аварии электропитания. Технические характеристики реле приведены в таблице.

Конструкция

Реле выпускаются в унифицированном пластмассовом корпусе с передним присоединением проводов питания и коммутируемых электрических цепей. Крепление осуществляется на монтажную рейку-DIN шириной 35мм (ГОСТ Р МЭК 60715-2003) или на ровную поверхность. Для установки реле на ровную поверхность, фиксаторы замков необходимо переставить в крайние отверстия. Конструкция клемм обеспечивает надёжный зажим проводов сечением до 2.5мм². На лицевой панели реле расположены: потенциометр «Тр» для установки выдержки времени в пределах выбранного диапазона, переключатель «множитель» для задания временного диапазона и для выбора задержки времени «tn» переключения со «ЗВЕЗДЫ» на «ТРЕУГОЛЬНИК», зелёный индикатор включения напряжения питания «U», жёлтый индикатор состояния пускателей «ТРЕУГОЛЬНИК» и красный индикатор состояния пускателей «ЗВЕЗДА». Габаритные размеры приведены на рис. 3.

Работа реле

Реле управляет питанием обмоток пускателей обеспечивающих подключение электродвигателя по схеме «ЗВЕЗДА» или «ТРЕУГОЛЬНИК» в процессе разгона и рабочего режима электродвигателя соответственно. Схема подключения реле приведена на рис. 2.

Для управления электродвигателем используется два пускателя и реле. Пускатель для работы по схеме «ЗВЕЗДА» подключается на контакты 15 (16-18), пускатель для работы по схеме «ТРЕУГОЛЬНИК» - на контакты 25 (26-28). При подаче напряжения питания реле включается (загорается индикатор «U»), замыкаются контакты 15-18, начинается отсчёт времени разгона (Тр). По окончании времени разгона контакты 15-18 реле размыкаются, через время паузы (tn) замыкаются контакты реле 25-28. Диаграмма работы реле представлена на рис. 1, где Тр - регулируемое время разгона, tn - фиксированное время переключения (40 или 80 мс).

Реле имеет 5 диапазонов выдержки времени. Временной диапазон выбирается с помощью переключателя «множитель». Время разгона (Тр) определяется путём умножения числа установленного потенциометром «Тр» на множитель выбранного диапазона. Одновременно с этим задаётся фиксированное время переключения (tn) 40мс или 80мс в зависимости от зоны установки указателя переключателя «множитель». Реле выпускается в нескольких исполнениях по напряжению питания. Напряжение питания АС подаётся на клеммы «А1» и «А2». Для исполнения на напряжение питания DC «+Упит» подаётся на клемму «А1», а «-Упит» на клемму «А2».

Диаграмма работы

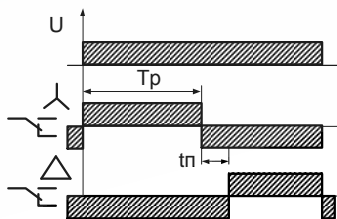


Рис. 1

Схема подключения

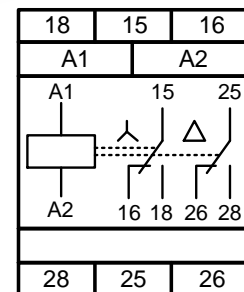


Рис. 2

Технические характеристики

Параметр	Ед.изм.	РВП-3 АС230В	РВП-3 АС110В	РВП-3 АСDC24В
Напряжение питания	В	АС230 ± 10%	АС110 ± 10%	АСDC24 ± 10%
Диапазон выдержки времени		0.1-1с, 1-10с, 0.1-1м, 1-10м, 0.1-1ч		
Погрешность установки выдержки времени, не более	%	± 5		
Погрешность отсчёта выдержки времени, не более	%	2		
Время готовности, не более	с	0.15		
Время повторной готовности, не более	с	0.1		
Максимальный коммутируемый ток: АС250В 50Гц (АС1) / DC30В (DC1)	А	16		
Максимальное коммутируемое напряжение	В	400 (АС1/5А)		
Максимальная коммутируемая мощность: АС250В 50Гц (АС1) / DC30В (DC1)	ВА/Вт	4000 / 480		
Максимальное напряжение между цепями и контактами реле	В	АС2000 (50 Гц - 1 мин)		
Потребляемая мощность, не более	ВА	2		
Механическая износостойкость, не менее	циклов	10х10 ⁶		
Электрическая износостойкость, не менее	циклов	100000		
Количество и тип контактов		2 переключающие группы		
Диапазон рабочих температур	°С	-25...+55		
Температура хранения	°С	-40...+70		
Помехоустойчивость от пачек импульсов в соответствии с ГОСТ Р 51317.4.4-99 (IEC/EN 61000-4-4)		уровень 3 (2кВ/5кГц)		
Помехоустойчивость от перенапряжения в соответствии с ГОСТ Р 51317.4.5-99 (IEC/EN 61000-4-5)		уровень 3 (2кВ А1-А2)		
Климатическое исполнение и категория размещения по ГОСТ 15150-69 (без образования конденсата)		УХЛ4		
Степень защиты реле по корпусу/по клеммам по ГОСТ 14254-96		IP40 / IP20		
Степень загрязнения в соответствии с ГОСТ 9920-89		2		
Относительная влажность воздуха	%	до 80% (при 25°С)		
Высота над уровнем моря	м	до 2000		
Рабочее положение в пространстве		произвольное		
Режим работы		круглосуточный		
Габаритные размеры	мм	17.5 х 90 х 63		
Масса, не более	кг	0.076		

Комплект поставки

1. Реле - 1 шт.
2. Паспорт - 1 экз.
3. Коробка - 1 шт.

Пример записи для заказа:
Реле времени РВП-3 АС230В УХЛ4

 Где: **РВП-3** - название изделия,
АС230В - напряжение питания,
УХЛ4 - климатическое исполнение.

Код для заказа (EAN-13)	
наименование	артикул
РВП-3 АС230В УХЛ4	4640016933631
РВП-3 АС110В УХЛ4	4640016933624
РВП-3 АСDC24В УХЛ4	4640016930852
РВП-3 АС400В УХЛ4	4640016938575

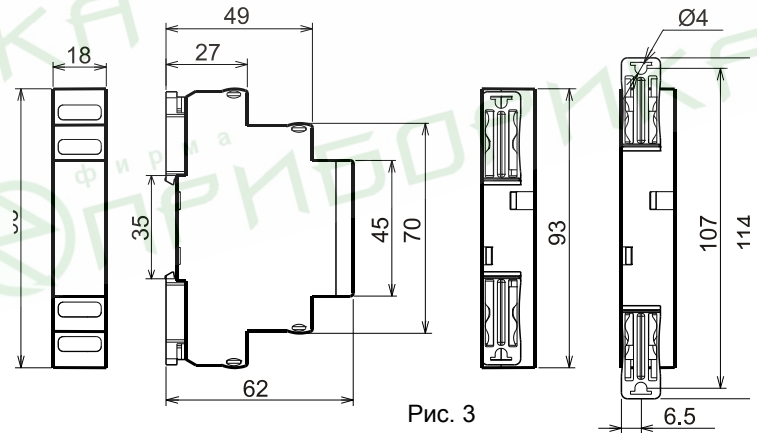
Габаритные размеры


Рис. 3

Производитель оставляет за собой право вносить изменения в названия, конструкцию и комплектацию, не ухудшая при этом функциональные характеристики изделия.

Не содержит драгоценные металлы

ГАРАНТИЙНЫЕ ОБЯЗАТЕЛЬСТВА

Гарантийный срок изделия 24 месяца с момента передачи его потребителю (продажи). Если дату передачи установить невозможно, срок исчисляется с даты изготовления. Дата изготовления нанесена на корпусе изделия.

Отметку о приёмке контролёр ОТК проставляет на корпусе изделия в виде наклейки с голограммой.

Претензии не принимаются при нарушении условий эксплуатации, при механических повреждениях и нарушении целостности контрольной наклейки.

Дата продажи _____
 (заполняется потребителем при оформлении претензии)