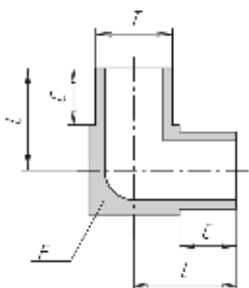
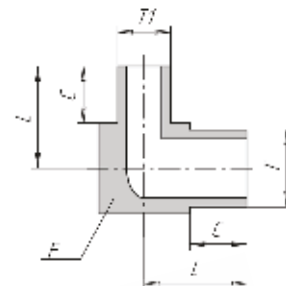


H-MLA



H-MLA



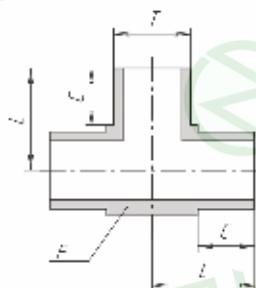

Мини-угольник

Кодировка	Диаметр трубки O.D	Толщина стенки	L мм	C мм	F дюйм	Рабочее давление
H-MLA-4	1/4"	0.89мм	10.4	6.35	5/16"	351
H-MLA-6	3/8"	0.89мм	11.9	6.35	7/16"	227
H-MLA-8	1/2"	1.25мм	13.5	6.35	9/16"	254
H-MLA-6M	6мм	1.0мм	10.4	6.35	5/16"	420
H-MLA-8M	8мм	1.0мм	11.9	6.35	7/16"	310
H-MLA-10M	10мм	1.0мм	11.9	6.35	7/16"	240
H-MLA-12M	12мм	1.0мм	13.5	6.35	9/16"	200

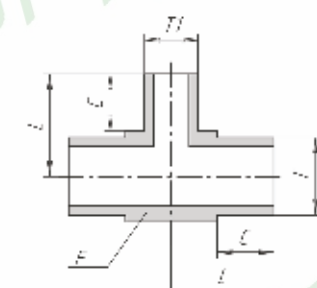

Угольник понижающий

Кодировка	T	Толщ. стенки, мм	T1	Толщ. стенки, мм	L мм	C мм	F дюйм	Рабочее давление
H-MLA-6-4	3/8"	0.89	1/4"	0.89	11.9	6.35	7/16"	227
H-MLA-8-4	1/2"	1.25	1/4"	0.89	13.5	6.35	9/16"	254
H-MLA-8-6	1/2"	1.25	3/8"	0.89	13.5	6.35	9/16"	227
H-MLA-8M-6M	8мм	1.0	6мм	1.0	11.9	6.35	7/16"	310
H-MLA-10M-6M	10мм	1.0	6мм	1.0	11.9	6.35	7/16"	240
H-MLA-12M-6M	12мм	1.0	6мм	1.0	13.5	6.35	9/16"	200
H-MLA-12M-8M	12мм	1.0	8мм	1.0	13.5	6.35	9/16"	200

H-MTA



H-MTA



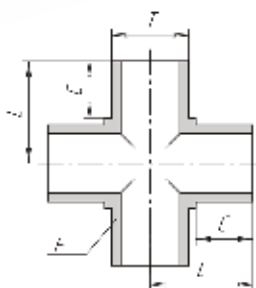
Мини-тройник

Кодировка	Диаметр трубки O.D	Толщина стенки	L мм	C мм	F дюйм	Рабочее давление
H-MTA-4	1/4"	0.89мм	10.4	6.35	5/16"	351
H-MTA-6	3/8"	0.89мм	11.9	6.35	7/16"	227
H-MTA-8	1/2"	1.25мм	13.5	6.35	9/16"	254
H-MTA-6M	6мм	1.0мм	10.4	6.35	5/16"	420
H-MTA-8M	8мм	1.0мм	11.9	6.35	7/16"	310
H-MTA-10M	10мм	1.0мм	11.9	6.35	7/16"	240
H-MTA-12M	12мм	1.0мм	13.5	6.35	9/16"	200

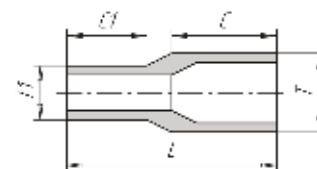
Мини-тройник понижающий

Кодировка	T	Толщ. стенки, мм	T1	Толщ. стенки, мм	L мм	C мм	F дюйм	Рабочее давление
H-MTA-6-4	3/8"	0.89	1/4"	0.89	11.9	6.35	7/16"	227
H-MTA-8-4	1/2"	1.25	1/4"	0.89	13.5	6.35	9/16"	254
H-MTA-8-6	1/2"	1.25	3/8"	0.89	13.5	6.35	9/16"	227
H-MTA-8M-6M	8мм	1.0	6мм	1.0	11.9	6.35	7/16"	310
H-MTA-10M-6M	10мм	1.0	6мм	1.0	11.9	6.35	7/16"	240
H-MTA-12M-6M	12мм	1.0	6мм	1.0	13.5	6.35	9/16"	200
H-MTA-12M-8M	12мм	1.0	8мм	1.0	13.5	6.35	9/16"	200

H-MXA



H-MCA



Мини-крест

Кодировка	Диаметр трубки O.D	Толщина стенки	L мм	C мм	F дюйм	Рабочее давление
H-MXA-4	1/4"	0.89мм	10.4	6.35	5/16"	351
H-MXA-6	3/8"	0.89мм	11.9	6.35	7/16"	227
H-MXA-8	1/2"	1.25мм	13.5	6.35	9/16"	254
H-MXA-6M	6мм	1.0мм	10.4	6.35	5/16"	420
H-MXA-8M	8мм	1.0мм	11.9	6.35	7/16"	310
H-MXA-10M	10мм	1.0мм	11.9	6.35	7/16"	240
H-MXA-12M	12мм	1.0мм	13.5	6.35	9/16"	200

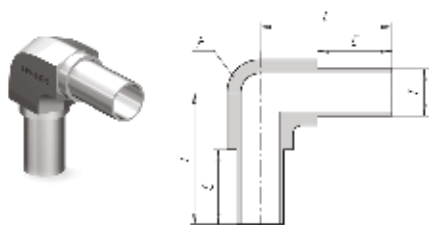
Мини-соединитель понижающий

Кодировка	T	Толщ. стенки	T1	Толщ. стенки	L мм	C мм	C1 мм	Рабочее давление
H-MCA-6-4	3/8"	0.89мм	1/4"	0.89мм	19.05	6.35	6.35	227
H-MCA-8-4	1/2"	1.25мм	1/4"	0.89мм	19.05	6.35	6.35	254
H-MCA-8-6	1/2"	1.25мм	3/8"	0.89мм	19.05	6.35	6.35	227

Фитинги

Фитинги для чистых сред *Hy-Lok*

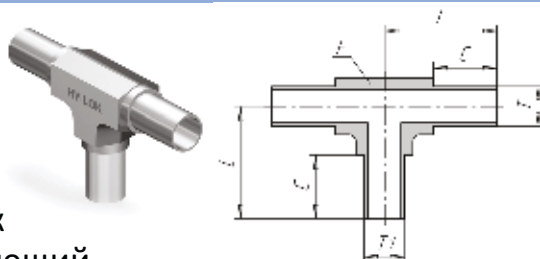
H-ML



Угольник

Кодировка	Диаметр трубки O.D	Толщина стенки	L мм	C мм	F дюйм	Рабочее давление
H-ML-4	1/4"	0.89мм	31.2	19.05	7/16"	351
H-ML-6	3/8"	0.89мм	30.5	19.05	7/16"	227
H-ML-8	1/2"	1.25мм	34	19.05	11/16"	254
H-ML-12	3/4"	1.25мм	37.1	19.05	15/16"	165
H-ML-16	1"	1.65мм	47.0	24.40	1 1/4"	165
H-ML-6M	6мм	1.0мм	31.2	19.05	7/16"	420
H-ML-8M	8мм	1.0мм	31.2	19.05	7/16"	310
H-ML-10M	10мм	1.0мм	34.0	19.05	11/16"	240
H-ML-12M	12мм	1.0мм	34.0	19.05	11/16"	200
H-ML-18M	18мм	1.5мм	37.6	19.05	15/16"	200

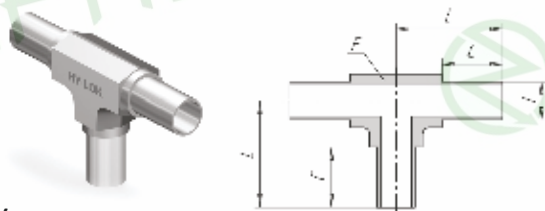
H-MT



Тройник понижающий

Кодировка	T	Толщ. стенки	T1	Толщ. стенки	L мм	L1 мм	C мм	F дюйм	Рабоч. давл., бар
H-MT-6-4	3/8"	0.89	1/4"	0.89	30.5	31.2	19.5	7/16"	227
H-MT-8-4	1/2"	1.25	1/4"	0.89	34.0	34.0	19.5	11/16"	254
H-MT-8-6	1/2"	1.25	3/8"	0.89	34.0	34.3	19.5	11/16"	227
H-MT-12-6	3/4"	1.25	3/8"	0.89	37.1	34.3	19.5	15/16"	165
H-MT-12-4	3/4"	1.25	1/4"	0.89	37.1	37.6	19.5	15/16"	165
H-MT-8M-6M	8мм	1.0	6мм	1.0	31.3	31.3	19.5	7/16"	310
H-MT-10M-6M	10мм	1.0	6мм	1.0	34.0	34.0	19.5	11/16"	240
H-MT-10M-8M	10мм	1.0	8мм	1.0	34.0	34.0	19.5	11/16"	200
H-MT-12M-6M	12мм	1.0	6мм	1.0	34.0	34.0	19.5	11/16"	200
H-MT-12M-8M	12мм	1.0	8мм	1.0	34.0	34.0	19.5	11/16"	200

H-MT



Тройник

Кодировка	Диаметр трубки O.D	Толщина стенки	L мм	C мм	F дюйм	Рабочее давление, бар
H-MT- 4	1/4"	0.89мм	31.2	19.05	7/16"	351
H-MT- 6	3/8"	0.89мм	30.5	19.05	7/16"	227
H-MT- 8	1/2"	1.25мм	34	19.05	11/16"	254
H-MT-12	3/4"	1.25мм	37.1	19.05	15/16"	165
H-MT-16	1"	1.65мм	47.0	24.40	1 1/4"	165
H-MT-6M	6мм	1.0мм	31.2	19.05	7/16"	420
H-MT-8M	8мм	1.0мм	31.2	19.05	7/16"	310
H-MT-10M	10мм	1.0мм	34.0	19.05	11/16"	240
H-MT-12M	12мм	1.0мм	34.0	19.05	11/16"	200
H-MT-18M	18мм	1.5мм	37.6	19.05	15/16"	200

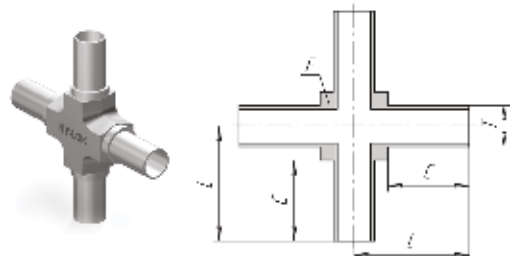
H-MU



Соединитель понижающий

Кодировка	T	Толщ. стенки	T1	Толщ. стенки	L мм	C мм	Рабочее давление, бар
H-MU-6-4	3/8"	0.89мм	1/4"	0.89мм	38.1	19.05	227
H-MU-8-4	1/2"	1.25мм	1/4"	0.89мм	38.1	19.05	254
H-MU-8-6	1/2"	1.25мм	3/8"	0.89мм	38.1	19.05	227
H-MU-12-8	3/4"	1.25мм	1/2"	1.25мм	38.1	19.05	165
H-MU-16-8	1"	1.65мм	1/2"	1.25мм	38.1	19.05	165
H-MU-16-12	1"	1.65мм	3/4"	1.25мм	38.1	19.05	165
H-MU-10M-6M	10мм	1.0мм	6мм	1.0мм	38.1	19.05	240
H-MU-10M-8M	10мм	1.0мм	8мм	1.0мм	38.1	19.05	240
H-MU-12M-6M	12мм	1.0мм	6мм	1.0мм	38.1	19.05	200
H-MU-12M-8M	12мм	1.0мм	8мм	1.0мм	38.1	19.05	200
H-MU-12M-10M	12мм	1.0мм	10мм	1.0мм	38.1	19.05	200
H-MU-18M-6M	18мм	1.5мм	6мм	1.5мм	38.1	19.05	200
H-MU-18M-12M	18мм	1.5мм	12мм	1.5мм	38.1	19.05	200

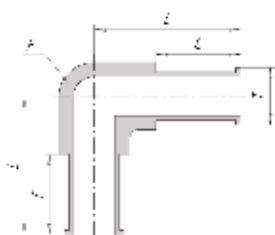
H-MX



Крест

Кодировка	Диаметр трубки O.D	Толщина стенки	L мм	C мм	F дюйм	Рабочее давление, бар
H-ML- 4	1/4"	0.89мм	31.2	19.05	7/16"	351
H-ML- 6	3/8"	0.89мм	30.5	19.05	7/16"	227
H-ML- 8	1/2"	1.25мм	34	19.05	11/16"	254
H-ML-8M	8мм	1.0мм	31.2	19.05	7/16"	420
H-ML-10M	10мм	1.0мм	31.2	19.05	7/16"	310
H-ML-12M	12мм	1.0мм	34.0	19.05	10/16"	240
H-ML-18M	18мм	1.0мм	34.0	19.05	10/16"	200

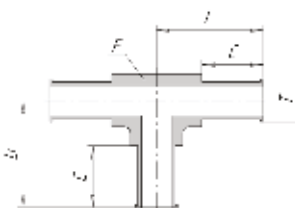
H-ML-A



Угольник с плечиками

Кодировка	Т диаметр O.D	Толщина стенки	L мм	С мм	F дюйм	Рабочее давление, бар
H-ML-4A	1/4"	0.89мм	31.2	19.05	7/16"	351
H-ML-6A	3/8"	0.89мм	30.5	19.05	7/16"	227
H-ML-8A	1/2"	1.25мм	34	19.05	11/16"	254
H-ML-12A	3/4"	1.25мм	37.1	19.05	15/16"	165
H-ML-16A	1"	1.65мм	47.0	24.40	1 1/4"	165
H-ML-6MA	6мм	1.0мм	31.2	19.05	7/16"	420
H-ML-8MA	8мм	1.0мм	31.2	19.05	7/16"	310
H-ML-10MA	10мм	1.0мм	34.0	19.05	11/16"	240
H-ML-12MA	12мм	1.0мм	34.0	19.05	11/16"	200
H-ML-18MA	18мм	1.5мм	37.6	19.05	15/16"	200

H-MT-A



Тройник с плечиками понижающий

Кодировка	Т диаметр O.D	Толщ. стенки	T1	Толщ. стенки	L мм	L1 мм	С мм	F дюйм	Рабочее давл., бар
H-MT-6-4	3/8"	0.89мм	1/4"	0.89	30.5	31.2	19.5	7/16"	227
H-MT-8-4	1/2"	1.25мм	1/4"	0.89	34.0	34.5	19.5	11/16"	254
H-MT-8-6	1/2"	1.25мм	3/8"	0.89	34.0	34.0	19.5	11/16"	227
H-MT-12-6	3/4"	1.25мм	3/8"	0.89	37.1	37.1	19.5	15/16"	165
H-MT-12-8	3/4"	1.25мм	1/2"	1.25мм	37.1	37.1	19.5	15/16"	165
H-MT-12M-6M	12мм	1.0мм	6мм	1.0мм	34.0	34.0	19.5	11/16"	227

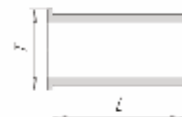
H-MT-A



Тройник с плечиками

Кодировка	Т диаметр O.D	Толщина стенки	L мм	С мм	F дюйм	Рабочее давление, бар
H-MT-4A	1/4"	0.89мм	31.2	19.05	7/16"	351
H-MT-6A	3/8"	0.89мм	30.5	19.05	7/16"	227
H-MT-8A	1/2"	1.25мм	34	19.05	11/16"	254
H-MT-12A	3/4"	1.25мм	37.1	19.05	15/16"	165
H-MT-16A	1"	1.65мм	47.0	24.40	1 1/4"	165
H-MT-6MA	6мм	1.0мм	31.2	19.05	7/16"	420
H-MT-8MA	8мм	1.0мм	31.2	19.05	7/16"	310
H-MT-10MA	10мм	1.0мм	34.0	19.05	11/16"	240
H-MT-12MA	12мм	1.0мм	34.0	19.05	11/16"	200
H-MT-18MA	18мм	1.5мм	37.6	19.05	15/16"	200

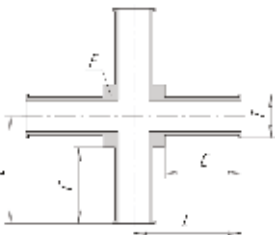
H-MU-A



Соединитель с плечиками

Кодировка	Т диаметр O.D	Толщ. стенки	L мм	Рабочее давление, бар
H-MU-4A	1/4"	0.89мм	24.4	351
H-MU-6A	3/8"	0.89мм	23.8	227
H-MU-8A	1/2"	1.25мм	23.4	254
H-MU-12A	3/4"	1.25мм	23.4	165
H-MU-16A	1"	1.65мм	29.8	165
H-MU-6MA	6мм	1.0мм	30.8	420
H-MU-8MA	8мм	1.0мм	30.2	310
H-MU-10MA	10мм	1.0мм	30.2	240
H-MU-12MA	12мм	1.0мм	29.8	200
H-MU-18MA	18мм	1.5мм	29.8	200

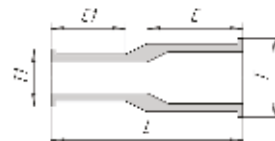
H-MX-A



Крест с плечиками

Кодировка	Т диаметр O.D	Толщина стенки	L мм	С мм	F дюйм	Рабочее давление, бар
H-ML-4A	1/4"	0.89мм	31.2	19.05	7/16"	351
H-ML-6A	3/8"	0.89мм	30.5	19.05	7/16"	227
H-ML-8A	1/2"	1.25мм	34	19.05	11/16"	254
H-ML-8MA	8мм	1.0мм	31.2	19.05	7/16"	420
H-ML-10MA	10мм	1.0мм	31.2	19.05	7/16"	310
H-ML-12MA	12мм	1.0мм	34.0	19.05	10/16"	240
H-ML-18MA	18мм	1.0мм	34.0	19.05	10/16"	200

H-MU-A



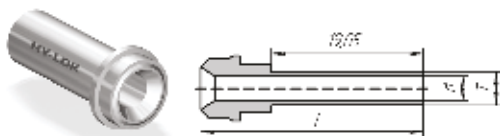
Соединитель с плечиками понижающий

Кодировка	Т диаметр O.D	Толщ. стенки	T1	Толщ. стенки	L мм	С мм	Рабочее давление, бар
H-MU-6-4	3/8"	0.89мм	1/4"	0.89мм	38.8	18.6	227
H-MU-8-4	1/2"	1.25мм	1/4"	0.89мм	38.6	18.6	254
H-MU-8-6	1/2"	1.25мм	3/8"	0.89мм	38.3	18.3	227
H-MU-8M-6M	8мм	1.0мм	6мм	1.0мм	38.6	18.6	310
H-MU-12M-6M	12мм	1.0мм	6мм	1.0мм	38.6	18.6	200
H-MU-12M-8M	12мм	1.0мм	8мм	1.0мм	38.6	18.3	200

Фитинги

Фитинги для чистых сред **Hu-Lok**

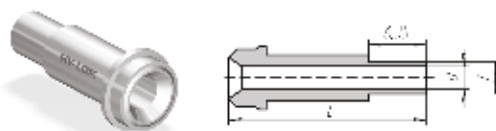
H-ZSG



Короткая вставка

Кодировка	размер ZCR	Т диаметр O.D	Толщина стенки	d мм	L мм	Давление, бар		
						Ni	SS	CU
H-ZSG-2	1/8"	1/8"	0.71мм	1.50	27.4	585	468	
H-ZSG-4	1/4"	1/4"	0.89мм	4.55	27.9	351		
H-ZSG8-4	1/2"	1/4"	0.89мм	4.55	26.4	241	296	192
H-ZSG-6	1/2"	3/8"	0.89мм	7.67	26.4	227		
H-ZSG-8	1/2"	1/2"	1.25мм	10.14	26.4	241		
H-ZSG-6M	1/4"	6мм	1.0мм	4.06	29.5	468		
H-ZSG-8M	1/4"	8мм	1.0мм	6.12	29.5	337		
H-ZSG-10M	1/2"	10мм	1.0мм	8.12	29.5	241	192	
H-ZSG-12M	1/2"	12мм	1.0мм	9.96	29.5	213		165
H-ZSG-18M	3/4"	18мм	1.5мм	15.0	31.0	206		165

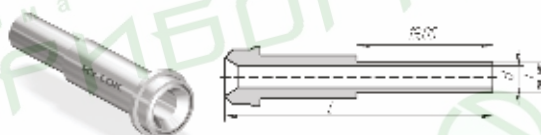
H-ZMLG



Длинная Мини вставка

Кодировка	размер ZCR	Т диаметр O.D	Толщина стенки	d мм	L мм	Давление, бар		
						Ni	SS	CU
H-ZMLG-4	1/4"	1/4"	0.89мм	4.55	30.5	351		
H-ZMLG-6	1/2"	3/8"	0.89мм	7.67	32.8	227	179	
H-ZMLG-8	1/2"	1/2"	1.25мм	10.14	32.8	241	192	
H-ZMLG-6M	1/4"	6мм	1.0мм	4.06	31.0	468		372
H-ZMLG-8M	1/4"	8мм	1.0мм	6.12	31.2	337		
H-ZMLG-10M	1/2"	10мм	1.0мм	8.12	32.8	241	192	
H-ZMLG-12M	1/2"	12мм	1.0мм	9.96	33.8	213		165

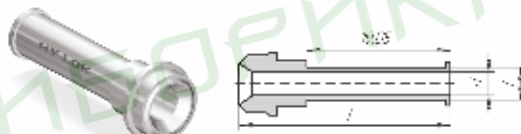
H-ZLG



Длинная приварная вставка

Кодировка	размер ZCR	Т диаметр O.D	Толщина стенки	d мм	L мм	Давление, бар		
						Ni	SS	CU
H-ZLG-2	1/8"	1/8"	0.71мм	1.50	36.1	585	468	
H-ZLG-4	1/4"	1/4"	0.89мм	4.55	43.2	351		
H-ZLG8-4	1/2"	1/4"	0.89мм	4.55	45.7	241	296	192
H-ZLG-6	1/2"	3/8"	0.89мм	7.67	45.5	227		
H-ZLG-8	1/2"	1/2"	1.25мм	10.14	45.5	241		
H-ZLG-12	3/4"	3/4"	1.25мм	16.5	51.6	165	130	
H-ZLG-16	1"	1"	1.65мм	22.1	58.9	165	130	
H-ZLG-6M	1/4"	6мм	1.0мм	4.06	43.2	468		372
H-ZLG-8M	1/4"	8мм	1.0мм	6.12	43.2	337		
H-ZLG-10M	1/2"	10мм	1.0мм	8.12	45.5	241	192	
H-ZLG-12M	1/2"	12мм	1.0мм	9.96	45.5	213		165
H-ZLG-18M	3/4"	18мм	1.5мм	15.0	51.6	206		165

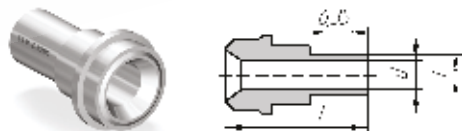
H-ZSG



Короткая вставка с плечиками

Кодировка	размер ZCR	Т диаметр O.D	Толщина стенки	d мм	L мм	Давление, бар		
						Ni	SS	CU
H-ZSG-4A	1/4"	1/4"	0.89мм	4.55	28.4	351		
H-ZSG-6A	1/2"	3/8"	1.25мм	7.67	29.2	227	179	
H-ZSG-8A	1/2"	1/2"	1.25мм	10.14	29.5	241	192	
H-ZSG-6MA	1/4"	6мм	1.0мм	4.06	30.0	468		372
H-ZSG-8MA	1/4"	8мм	1.0мм	6.12	30.2	337		
H-ZSG-10MA	1/2"	10мм	1.0мм	8.12	31.0	241	192	
H-ZSG-12MA	1/2"	12мм	1.0мм	9.96	30.5	213		165

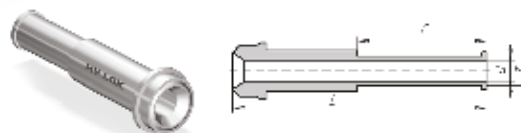
H-ZMSG



Короткая приварная мини вставка

Кодировка	размер ZCR	Т диаметр O.D	Толщина стенки	d мм	L мм	Давление, бар		
						Ni	SS	CU
H-ZMSG-4	1/4"	1/4"	0.89мм	4.55	15.2	351		
H-ZMSG-6	3/8"	3/8"	0.89мм	7.67	15.8	227	179	
H-ZMSG-8	1/2"	1/2"	1.25мм	10.14	15.8	241		
H-ZMSG-6M	1/4"	6мм	1.0мм	4.06	15.2	468		372
H-ZMSG-8M	1/4"	8мм	1.0мм	6.12	15.8	337		
H-ZMSG-10M	1/2"	10мм	1.0мм	8.12	15.8	241	192	
H-ZMSG-12M	1/2"	12мм	1.0мм	9.96	15.8	213		165

H-ZLG



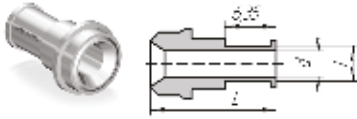
Длинная вставка с плечиками

Кодировка	размер ZCR	Т диаметр O.D	Толщина стенки	d мм	L мм	C мм	Давление		
							Ni	SS	CU
H-ZLG-4A	1/4"	1/4"	0.89мм	4.55	43.7	19.05	351		
H-ZLG8-4A	1/2"	1/4"	0.89мм	4.55	46.2	19.05	241	192	
H-ZLG-6A	1/2"	3/8"	0.89мм	7.67	46.2	19.05	227	179	
H-ZLG-8A	1/2"	1/2"	1.25мм	10.14	46.5	19.05	241	192	
H-ZLG-12A	3/4"	3/4"	1.25мм	16.5	52.6	19.05	165	130	
H-ZLG-16A	1"	1"	1.65мм	22.1	65.3	24.4	165	130	
H-ZLG-6MA	1/4"	6мм	1.0мм	4.06	43.7	19.05	468	372	
H-ZLG-8MA	1/4"	8мм	1.0мм	6.12	43.9	19.05	337		
H-ZLG-10MA	1/2"	10мм	1.0мм	8.12	46.5	19.05	241	192	
H-ZLG-12MA	1/2"	12мм	1.0мм	9.96	46.5	19.05	213		165
H-ZLG-18MA	3/4"	18мм	1.5мм	15.0	52.6	19.05	206	165	

Фитинги

Фитинги для чистых сред **Hu-Lok**

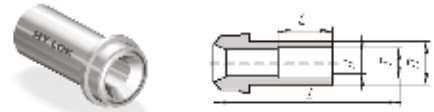
H-ZMSG-A



Короткая мини вставка с плечиками

Кодировка	размер ZCR	Т диаметр O.D	Толщина стенки	d мм	L мм	Давление, бар		
						Ni	SS	CU
H-ZMSG-4A	1/4"	1/4"	0.89мм	4.55	15.7	351		
H-ZMSG-6A	1/2"	3/8"	0.89мм	7.67	16.6	227	179	
H-ZMSG-8A	1/2"	1/2"	1.25мм	10.14	16.8	241	192	
H-ZMSG-6MA	1/4"	6мм	1.0мм	4.06	15.7	468	372	
H-ZMSG-8MA	1/4"	8мм	1.0мм	6.12	16.6	337		
H-ZMSG-10MA	1/2"	10мм	1.0мм	8.12	16.6	241	192	
H-ZMSG-12MA	1/2"	12мм	1.0мм	9.96	16.8	213	165	

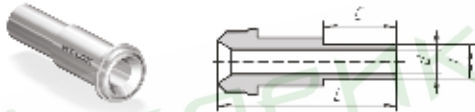
H-ZGS



Короткая вставка под приварку внахлёт

Кодировка	размер ZCR	Т диаметр O.D	d мм	D мм	L мм	C мм	Давление, бар
H-ZGS-4SL 12.7	1/4"	1/4"	4.55	8.9	12.7	7.1	378
H-ZGS-4SL 19.1	1/4"	1/4"	4.55	8.9	19.1	7.1	378

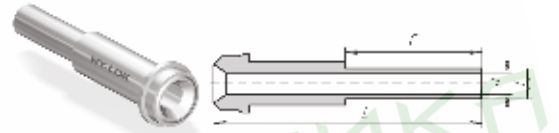
H-ZGM



Длинная вставка под приварку встык

Кодировка	размер ZCR	Т диаметр O.D	d мм	L мм	C мм	Давление, бар		
						Ni	SS	CU
H-ZGM-2	1/8"	1/8"	1.50	17.8	7.1	520	771	496
H-ZGM-4-2	1/4"	1/8"	1.50	33.3	7.1	551	689	440
H-ZGM-4	1/4"	1/4"	3.00	33.3	10.4	551	689	440
H-ZGM8-2	1/2"	1/4"	3.00	38.1	10.4	241	296	192
H-ZGM-6	1/2"	3/8"	7.10	38.1	10.4	241	296	192
H-ZGM-8	1/2"	1/2"	10.14	38.1	12.7	241	241	
H-ZGM-12	3/4"	3/4"	13.50	50.8	15.7	206	254	165
H-ZGM-16	1"	1"	19.10	56.4	20.6	165	206	130

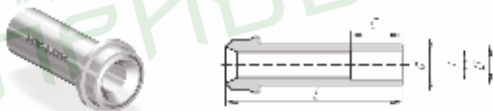
H-ZGT



Вставка - адаптер

Кодировка	размер ZCR	Т диаметр O.D	d мм	L мм	C мм	Давление, бар		
						Ni	SS	CU
H-ZGT-4	1/4"	1/4"	4.3	41.0	16.2	511	689	440
H-ZGT-6	1/2"	3/8"	6.8	46.0	17.8	241	296	192
H-ZGT-8	1/2"	1/2"	9.4	49.3	24.4	241	296	192

H-ZGS



Длинная вставка под приварку внахлёт

Кодировка	размер ZCR	Т диаметр O.D	d мм	D мм	L мм	C мм	Давление, бар		
							Ni	SS	CU
H-ZGS-2S	1/8"	1/8"	2.30	5.1	17.8	2.5	489		
H-ZGS-4S	1/4"	1/4"	4.55	8.9	33.3	7.1	378		
H-ZGS-6S	1/2"	3/8"	7.67	15.2	38.1	7.9	241	291	192
H-ZGS-8S	1/2"	1/2"	10.14	15.2	38.1	9.7	206		
H-ZGS-12S	3/4"	3/4"	13.5	22.4	50.8	11.2	192	151	
H-ZGS-16S	1"	1"	19.1	30.2	56.4	15.7	165	206	130

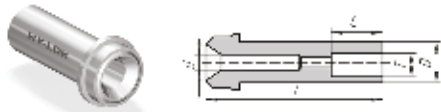
H-ZBG



Заглушка

Кодировка	размер ZCR	L мм
H-ZBG-2	1/8"	17.8
H-ZBG-4	1/4"	33.3
H-ZBG-8	1/2"	38.1
H-ZBG-12	3/4"	50.8
H-ZBG-16	1"	56.4

H-ZGS



Понижающая вставка под приварку внахлёт

Кодировка	размер ZCR	Т	d мм	D мм	L мм	C мм	Давление, бар		
							Ni	SS	CU
H-ZGS4-2S	1/4"	1/8"	2.30	8.9	33.3	2.5	551		
H-ZGS8-4S	1/2"	1/4"	4.55	15.2	38.1	7.1	241		

H-ZC



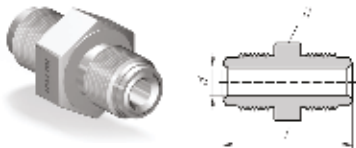
Гайка двухсторонняя

Кодировка	размер ZCR	L мм	H дюйм
H-ZC-2	1/8"	16.8	7/16"
H-ZC-4	1/4"	30.2	3/4"
H-ZC-8	1/2"	33.3	1 1/16"
H-ZC-12	3/4"	42.7	1 1/2"
H-ZC-16	1"	51.8	1 3/4"

Фитинги

Фитинги для чистых сред **Hu-Lok**

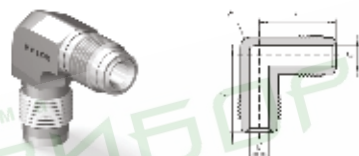
H-ZUA



Соединитель с наружной резьбой

Кодировка	размер ZCR	d мм	L мм	H дюйм	Давление, бар		
					Ni	SS	CU
H-ZUA-2	1/8"	2.30	28.7	3/8"	620	771	496
H-ZUA-4	1/4"	4.55	39.4	5/8"	551	689	440
H-ZUA-8	1/2"	10.14	46.7	15/16"	241	296	192
H-ZUA-12	3/4"	15.70	62.0	1 5/16"	206	254	165
H-ZUA-16	1	22.10	65.8	1 5/8"	165	206	130

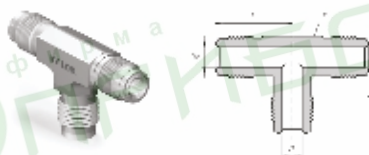
H-ZLA



Соединитель угловой с наружной резьбой

Кодировка	размер ZCR	d мм	L мм	F дюйм	Давление, бар		
					Ni	SS	CU
H-ZLA-2	1/8"	2.30	22.6	7/16"	620	771	496
H-ZLA-4	1/4"	4.55	27.2	1/2"	551	689	440
H-ZLA-8	1/2"	10.14	36.8	13/16"	241	296	192
H-ZLA-12	3/4"	15.70	48.8	1 1/4"	206	254	165
H-ZLA-16	1	22.10	50.8	1 11/16"	165	206	130

H-ZTA



Тройник с наружной резьбой

Кодировка	размер ZCR	d мм	L мм	F дюйм	Давление, бар		
					Ni	SS	CU
H-ZTA-2	1/8"	2.30	22.6	7/16"	620	771	496
H-ZTA-4	1/4"	4.55	27.2	1/2"	551	689	440
H-ZTA-8	1/2"	10.14	36.8	13/16"	241	296	192
H-ZTA-12	3/4"	15.70	48.8	1 1/4"	206	254	165
H-ZTA-16	1	22.10	50.8	1 11/16"	165	206	130

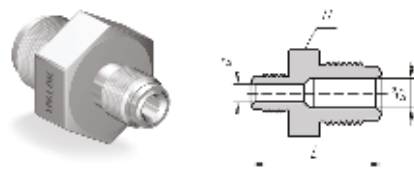
H-ZXA



Крест с наружной резьбой

Кодировка	размер ZCR	d мм	L мм	F дюйм	Давление, бар		
					Ni	SS	CU
H-ZXA-2	1/8"	2.30	22.6	7/16"	620	771	496
H-ZXA-4	1/4"	4.55	27.2	1/2"	551	689	440
H-ZXA-8	1/2"	10.14	36.8	13/16"	241	296	192
H-ZXA-12	3/4"	15.70	48.8	1 1/4"	206	254	165
H-ZXA-16	1	22.10	50.8	1 11/16"	165	206	130

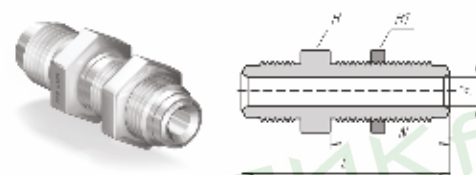
H-ZUR



Понижающий соединитель с наружной резьбой

Код	размер ZCR	d мм	D1 мм	L мм	H дюйм	Давление, бар			
						Ni	SS	CU	
H-ZUR4-2	1/4"	1/8"	4.55	2.3	34.8	5/8"	551	689	440
H-ZUR8-4	1/2"	1/4"	10.14	4.55	43.4	15/16"	241	296	192

H-ZBHU



Соединитель с наружной резьбой и креплением на панель

Кодировка	размер ZCR	d мм	L мм	N мм	H, H1 дюйм	S мм	T мм	Давление, бар		
								Ni	SS	CU
H-ZBHU-4	1/4"	4.55	56.6	33.0	3/4"	14.5	11.1	551	589	440
H-ZBHU-4L46	1/4"	4.55	46.2	25.1	3/4"	14.5	3.30	551	589	440
H-ZBHU-8	1/2"	10.14	65.3	37.6	1 1/16"	22.5	12.7	241	296	192
H-ZBHU-8L54	1/2"	10.14	54.4	28.2	1 1/16"	22.5	3.30	241	296	192

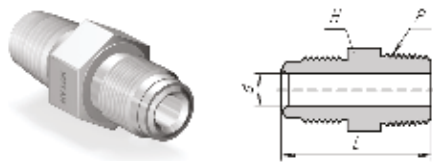
H-ZHC



Соединитель с наружной резьбой и трубным фитингом

Кодировка	ZCR	E	d мм	L мм	B мм	N мм	H дюйм	H1 дюйм	Давление, бар		
									Ni	SS	CU
H-ZHC4-2	1/4"	1/8"	4.55	38.6	12.7	15.2	5/8"	7/16"	551	689	440
H-ZHC4-4	1/4"	1/4"	4.55	41.1	15.2	17.8	5/8"	9/16"	551	689	440
H-ZHC4-6	1/4"	3/8"	4.55	43.0	16.8	19.3	11/16"	11/16"	447		
H-ZHC8-6	1/2"	3/8"	10.14	46.7	16.8	19.3	15/16"	11/16"	241	296	192
H-ZHC8-8	1/2"	1/2"	10.14	49.5	22.9	21.8	15/16"	7/8"	241	296	192


H-ZMC



Штуцер с наружной резьбой NPT

Кодировка	размер ZCR	d мм	L мм	P NPT	H дюйм	Давление, бар		
						Ni	SS	CU
H-ZMC2-1N	1/8"	2.30	27.2	1/16"	3/8"	620	620	498
H-ZMC2-2N	1/8"	2.30	27.2	1/8"	7/16"	620	620	498
H-ZMC4-2N	1/4"	4.55	33.3	1/8"	5/8"	551	689	440
H-ZMC4-4N	1/4"	4.55	37.8	1/4"	5/8"	551	689	440
H-ZMC8-6N	1/2"	9.65	41.9	3/8"	15/16"	241	296	192
H-ZMC8-8N	1/2"	10.14	46.7	1/2"	5/8"	241	296	192
H-ZMC12-12N	3/4"	15.70	55.6	3/4"	1 5/16"	206	254	165
H-ZMC16-16N	1"	22.10	62.7	1"	1 5/8"	165	206	130

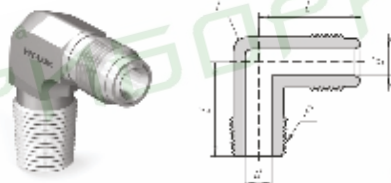
H-ZFC



Штуцер с внутренней резьбой NPT

Кодировка	размер ZCR	d мм	L мм	H дюйм	P NPT	Давление бар		
						Ni	SS	CU
H-ZFC-2-1N	1/8"	2.30	27.9	7/16"	1/16"	461		
H-ZFC-2-2N	1/8"	2.30	30.2	9/16"	1/8"	447		
H-ZFC-4-2N	1/4"	4.55	35.8	5/8"	1/8"	551	440	
H-ZFC-4-4N	1/4"	4.55	39.1	3/4"	1/4"	454	358	
H-ZFC-8-6N	1/2"	10.14	44.7	15/16"	3/8"	241	296	192
H-ZFC-8-8N	1/2"	10.14	50.5	1 1/16"	1/2"	241	296	192
H-ZFC-12-12N	3/4"	15.70	59.9	1 5/16"	3/4"	206	254	165
H-ZFC-16-16N	1"	22.10	63.8	1 5/8"	1"	165	206	130

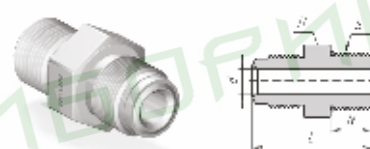
H-ZLMA



Штуцер угловой с наружной резьбой NPT

Кодировка	размер ZCR	d мм	L мм	F дюйм	Давление, бар		
					Ni	SS	CU
H-ZLMA-4-2N	1/8"	2.30	22.6	7/16"	620	771	496
H-ZLMA-4-4N	1/4"	4.55	27.2	1/2"	551	689	440
H-ZLMA-8-6N	1/2"	10.14	36.8	13/16"	241	296	192
H-ZLMA-8-8N	3/4"	15.70	48.8	1 1/4"	206	254	165

H-ZSC



Штуцер с наружной резьбой под прокладку O-Ring

Кодировка	Размер ZCR	d мм	L мм	N мм	H дюйм	S резьба	O-Ring кольцо	Давление, бар		
								Ni	SS	CU
H-ZSC4-6U	1/4"	4.55	33.8	9.9	3/4"	9/16-18"	-906	310		
H-ZSC8-6U	1/2"	10.14	37.6	9.9	15/16"	9/16-18"	-906	241	241	192
H-ZSC8-10U	1/2"	10.14	42.2	12.7	1"	7/8-14"	-910	241	241	192

H-ZBHC



Соединитель с трубным фитингом Hu-Lok

Кодировка	размер ZCR	E	d	L	B	N	H	H1	H2	Размер отверстия	Толщина панели	Давление, бар		
												Ni	SS	CU
H-ZBHC-4-4	1/4"	1/4"	4.55	57.2	15.2	33.5	5/8"	5/8"	9/16"	11.9	10.2	551	689	440
H-ZBHC-4-4L48	1/4"	1/4"	4.55	47.8	15.2	26.7	5/8"	5/8"	9/16"	11.9	3.3	551	689	440
H-ZBHC-8-6	1/2"	3/8"	7.10	64.5	16.8	36.8	16/16"	3/4"	11/16"	15.10	11.1	241	296	192
H-ZBHC-8-8	1/2"	1/2"	10.14	96.6	22.9	41.9	16/16"	15/16"	7/8"	19.80	12.7	241	296	192

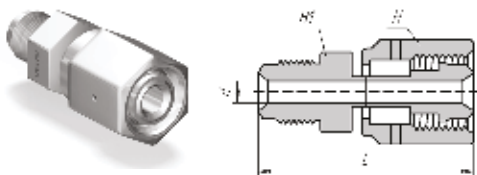
H-ZBMC



Штуцер с наружной резьбой NPT и креплением на панель

Кодировка	размер ZCR	d мм	L мм	N мм	H дюйм	H1 дюйм	P NPT	Размер отверстия	Макс.толщина панели	Давление, бар		
										Ni	SS	CU
H-ZBMC-4-4N	1/4"	4.55	56.1	31.5	13/16"	13/16"	1/4"	16.7мм	9.6мм	551 440		
H-ZBMC-8-4N	1/2"	10.14	59.4	31.5	15/16"	13/16"	1/4"	16.7мм	9.6мм	241	301	192

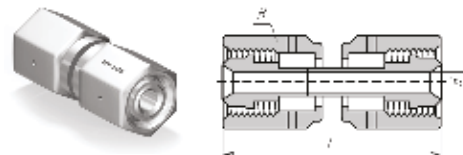
H-ZSMU



Соединитель с наружной резьбой и гайкой

Кодировка	размер ZCR	d мм	L мм	H дюйм	H1 дюйм	Давление, бар		
						Ni	SS	CU
H-ZSMU-4	1/4"	4.55	42.9	3/4"	5/8"	551	689	440

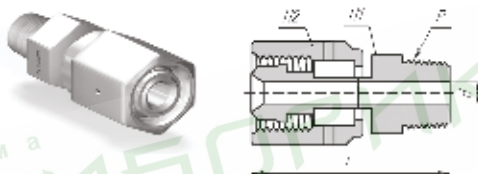
H-ZSUA



Соединитель с двумя гайками

Кодировка	Размер ZCR	d мм	L мм	H дюйм	Давление бар		
					Ni	SS	CU
H-ZSUA-4	1/4"	4.55	43.4	3/4"	551	689	440
H-ZSUA-8	1/2"	10.14	46.7	1 1/16"	241	296	192

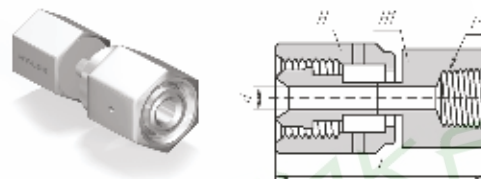
H-ZSMC



Соединитель с двумя гайками

Кодировка	размер ZCR	d мм	L мм	H дюйм	H1 дюйм	P NPT	Давление, бар		
							Ni	SS	CU
H-ZSMC4-2N	1/4"	4.55	40.1	3/4"	7/16"	1/8"	551	551	440
H-ZSMC8-6N	1/4"	4.55	45.5	3/4"	9/16"	1/4"	551	551	440
H-ZSMC8-6N	1/2"	10.14	48.0	1 1/16"	1 1/16"	3/8"	241	296	192
H-ZSMC8-8N	1/2"	10.14	53.1	1 1/16"	7/8"	1/2"	241	296	192

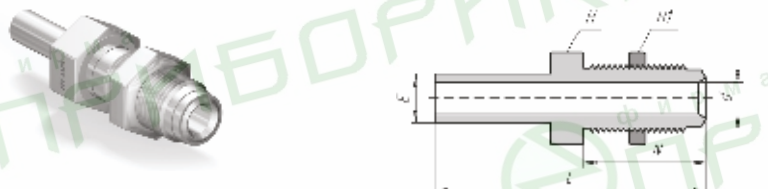
H-ZSFC



Штуцер с гайкой и внутренней резьбой NPT

Кодировка	размер ZCR	d мм	L мм	H дюйм	H1 дюйм	P NPT	Давление бар		
							Ni	SS	CU
H-ZSFC-4-4N	1/4"	4.55	45.0	3/4"	3/4"	1/4"	454	358	
H-ZSFC-8-6N	3/8"	10.14	49.5	1 1/16"	7/8"	3/8"	241	296	192
H-ZSFC-8-8N	1/2"	10.14	55.4	1 1/16"	1 1/16"	1/2"	241	296	192

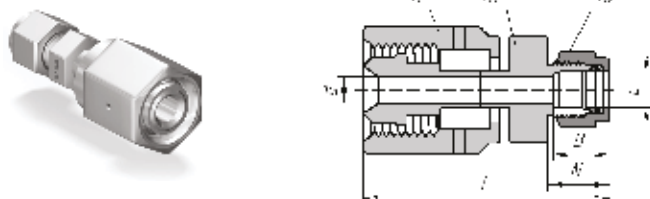
H-ZBT



Адаптер с наружной резьбой и креплением на панель

Кодировка	размер ZCR	E диаметр O.D	d мм	L мм	N мм	H, H1 дюйм	Размер отверстия	Толщина панели	Давление бар
H-ZBT-4-4	1/4"	1/4"	4.55	59.9	33.0	3/4"	14.5	11.1	351
H-ZBT-4-4L50	1/4"	1/4"	4.55	49.5	25.1	3/4"	14.5	3.30	351

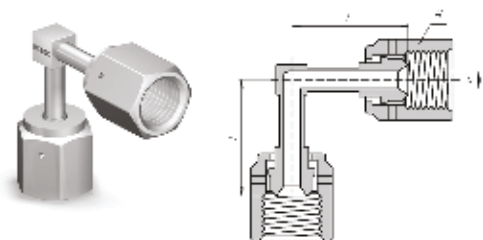
H-ZSMH



Соединитель с гайкой и трубным фитингом Hu-Lok

Кодировка	размер ZCR	E диаметр O.D	d мм	L мм	B мм	N мм	H дюйм	H1 дюйм	H2 дюйм	Давление, бар		
										Ni	SS	CU
H-ZSMH-4-4	1/4"	1/4"	4.55	49.3	15.2	17.8	3/4"	1/2"	9/16"	551	689	440
H-ZSMH-4-6	1/4"	3/8"	4.55	50.0	16.8	19.3	3/4"	5/8"	11/16"	447	358	
H-ZSMH-8-8	1/2"	1/2"	10.14	56.6	22.9	21.8	1 1/16"	13/16"	7/8"	241	296	192

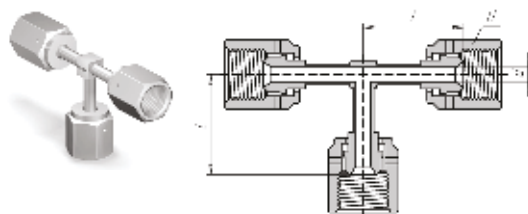
H-ZSLA



Угольник с гайками

Кодировка	размер ZCR	d мм	L мм	H дюйм	Давление, бар		
					Ni	SS	CU
H-ZSLA-4	1/4"	4.55	25.4	3/4"	351		

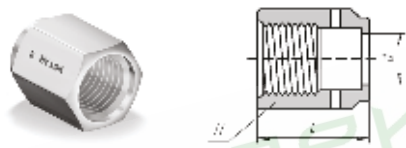
H-ZSTA



Тройник с гайками

Кодировка	Размер ZCR	d мм	L мм	H дюйм	Давление, бар		
					NI	SS	CU
H-ZSTA-4	1/4"	4.55	25.4	3/4"	351		


H-ZFN



Гайка с внутренней резьбой

Кодировка	размер ZCR	d мм	L мм	H дюйм
H-ZFN-2	1/8"	5.30	13.5	7/16"
H-ZFN-4	1/4"	9.15	20.6	3/4"
H-ZFN-8	1/2"	15.5	22.4	1 1/16"
H-ZFN-12	3/4"	22.6	28.4	1 1/2"
H-ZFN-16	1"	30.5	34.0	1 3/4"

H-ZMN



Гайка с наружной резьбой

Кодировка	размер ZCR	d мм	L мм	H дюйм
H-ZMN-2	1/8"	5.30	12.7	3/8"
H-ZMN-4	1/4"	9.15	18.0	5/8"
H-ZMN-8	1/2"	15.5	20.6	15/16"
H-ZMN-12	3/4"	22.6	25.4	1 5/16"
H-ZMN-16	1"	30.5	30.2	1 5/8"


H-ZCP



Заглушка с внутренней резьбой

Кодировка	размер ZCR	L мм	L1 мм	H дюйм
H-ZCP-2	1/8"	16.0	7.6	7/16"
H-ZCP-4	1/4"	23.9	11.3	3/4"
H-ZCP-8	1/2"	25.6	11.4	1 1/16"
H-ZCP-12	3/4"	32.8	13.7	1 1/2"
H-ZCP-16	1"	39.1	16.0	1 3/4"

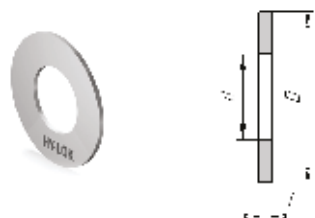
H-ZP



Заглушка с наружной резьбой

Кодировка	размер ZCR	L мм	H дюйм
H-ZMN-2	1/8"	17.3	3/8"
H-ZMN-4	1/4"	23.4	5/8"
H-ZMN-8	1/2"	27.4	15/16"
H-ZMN-12	3/4"	36.3	1 5/16"
H-ZMN-16	1"	38.6	1 5/8"

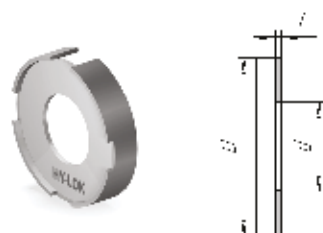
H-ZGSK



Прокладка уплотнительная

Кодировка	размер ZCR	d мм	D мм	L мм
H-ZGSK-2	1/8"	2.3	6.6	0.5
H-ZGSK-4	1/4"	5.6	12.5	0.8
H-ZGSK-8	1/2"	11.2	19.8	0.8
H-ZGSK-12	3/4"	16.8	29.0	0.8
H-ZGSK-16	1"	22.6	35.6	0.8

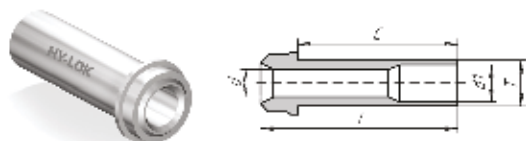
H-ZGRT



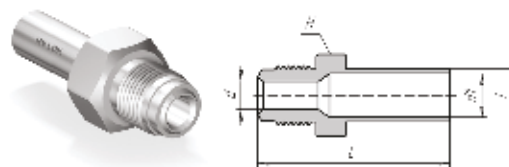
Фиксатор прокладки

Кодировка	размер ZCR	d мм	D мм	L мм
H-ZGRT-4	1/4"	5.6	11.9	0.8
H-ZGRT-8	1/2"	11.2	19.2	0.8
H-ZGRT-12	3/4"	16.8	28.5	0.8
H-ZGRT-16	1"	22.6	35.1	0.8

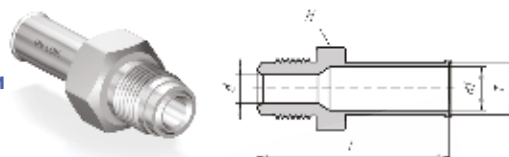
H-ZHG



H-ZR



H-ZR-A
С плечиками



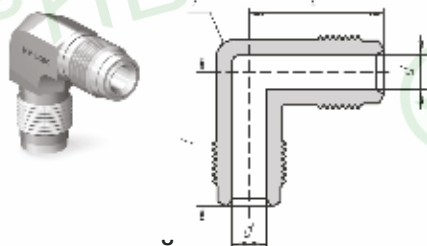
Приварная вставка

Кодировка	размер ZCR	Т диаметр O.D	d мм	d1 мм	L мм	Давление, бар		
						Ni	SS	CU
H-ZHG-6L 15.2	1/4"	3/8"	6.35	0.25	15.2	227	227	227
H-ZHG-6L 30.2	1/4"	3/8"	6.35	0.25	30.2	227	227	227
H-ZHG-6L 33.3	1/4"	3/8"	6.35	0.25	33.3	227	227	227

Приварной соединитель с наружной резьбой

Код	Размер ZCR	Т диаметр O.D	d мм	D1 мм	L мм	H дюйм	Давление, бар		
							NI	SS	CU
H-ZR-4-6	1/4"	3/8"	6.35	7.9	42.7	5/8"	227	227	227
H-ZR-4-6A	1/4"	3/8"	6.35	7.9	43.4	5/8"	227	227	227

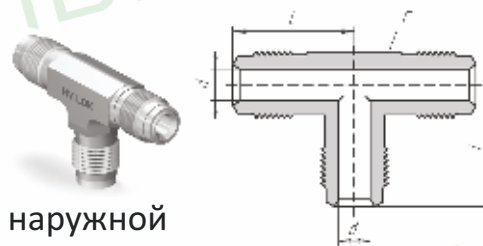
H-ZHLA



Соединитель угловой с наружной резьбой

Кодировка	размер ZCR	d мм	L мм	F дюйм	Давление, бар		
					NI	SS	CU
H-ZHLA-4	1/4"	6.35	27.2	1/2"	551	689	440

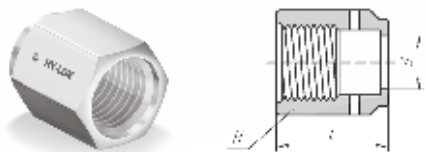
H-ZHTA



Тройник с наружной резьбой

Кодировка	размер ZCR	d мм	L мм	F дюйм	Давление, бар		
					NI	SS	CU
H-ZHTA-4	1/4"	6.35	27.2	1/2"	551	689	440

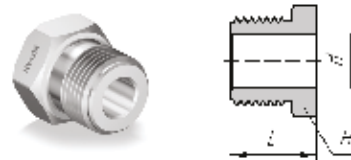
H-ZHFN



Гайка с внутренней резьбой

Кодировка	размер ZCR	d мм	L мм	H дюйм
H-ZHFN-4	1/4"	9.9	20.6	3/4"

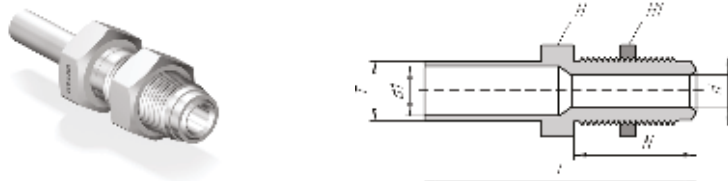
H-ZHMN



Гайка с с наружной резьбой

Кодировка	размер ZCR	d мм	L мм	H дюйм
H-ZHMN-4	1/4"	9.9	18.0	5/8"

H-ZHVT



Приварной соединитель с наружной резьбой и креплением на панель

Кодировка	размер ZCR	Т наружный диаметр трубки	d мм	d1 мм	L мм	N мм	H дюйм	H1 дюйм	Диаметр Отверстия в панели мм	Макс толщина панели мм	Давление, бар		
											NI	SS	CU
H-ZHVT-4-6	1/4"	3/8"	6.35	7.9	59.9	33.0	3/4"	3/4"	14.5	11.1	227		