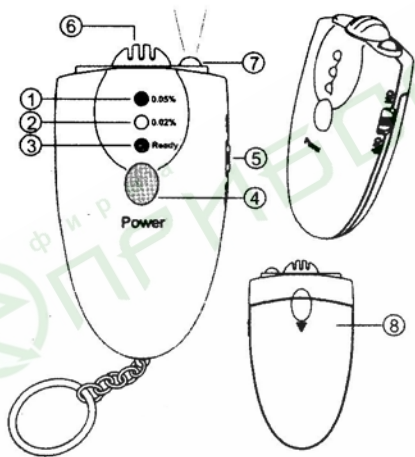


# Портативный алкотестер

## Инструкция по эксплуатации



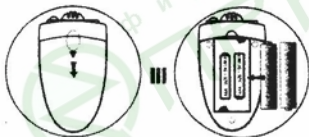
- (1) Красный индикатор
- (2) Зеленый индикатор
- (3) Выключатель фонарика
- (4) Кнопка включения
- (5) Приемное отверстие
- (6) Светодиодный фонарик
- (7) Желтый индикатор
- (8) Отсек для батареек

## Особенности:

1. 3-х ступенчатый тест
2. Быстрые отклик и восстановление
3. Светодиодный фонарик
4. Компактные размеры (брелок)
5. Низкое энергопотребление

## Установка батареек

1. Откройте крышку отсека батареек на обратной стороне прибора



2. Установите две батарейки типа "AAA" (по 1,5В), соблюдая полярности, как показано на рисунке
3. Закройте крышку

## Использование алкотестера

### Прогрев

1. Нажмите и удерживайте кнопку включения для активации режима алкотестера. Начнется прогрев.



2. Загорятся поочередно желтый и красный индикаторы, затем погаснут. Останется гореть только зеленый индикатор.

3. Пожалуйста, удерживайте кнопку включения нажатой до конца тестирования.

### Примечание:

- \* Прогрев длится около 0-15 секунд, в зависимости от статуса датчика и окружающей среды

## Тест концентрации алкоголя

1. Когда прогрев завершился, подождите 3-5 секунд и дышите в приемное отверстие в течение 3-5 секунд, удерживая кнопку включения нажатой



2. Посмотрите на результат теста



А. Если горит только зеленый индикатор, концентрация алкоголя в крови: меньше 0,02% ВАС (0,1 мг/л) (0,22 ПРОМИЛЛЕ)

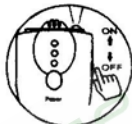
В. Если горит только желтый индикатор, концентрация алкоголя в крови: больше 0,02% ВАС (0,1 мг/л) и меньше 0,05% ВАС (0,25 мг/л) (0,22 - 0,56 ПРОМИЛЛЕ)

С. Если горят одновременно желтый и красный индикаторы, в вашей крови опасная концентрация алкоголя: больше 0,05% ВАС (0,25 мг/л) (0,56 ПРОМИЛЛЕ)

- Отпустите кнопку включения, когда закончите тестирование.
- Для получения более верного результата, вы можете повторить тест 2-3 раза.

### Использование фонарика

Переключите выключатель фонарика в положение "ON"



В этом режиме тестер можно использовать только в качестве фонарика.

### Технические характеристики

Диапазон:	0.00%-0.1% ВАС (0.00-0.50 мг/л ВРАС) (0-1.11 ПРОМИЛЛЕ)
Точность:	0.01% ВАС (0.05 мг/л ВРАС) (0.11 ПРОМИЛЛЕ)
Температура окр. среды:	0...+40 С
Питание:	2 батарейки 1,5В (типа ААА)
Время прогрева:	<30с
Время ответа:	<5с
Размеры:	73x39x19 мм

### Примечание

- \* Присутствие слишком большого количества посторонних газов в комнате, где проводится измерение, может повлиять на точность измерения.
- \* Поскольку алкоголь действует на разных людей по-разному, результаты такого тестирования могут служить только в качестве самопроверки, и не являются нормативом при вождении автомобилем.
- \* Производитель, импортер или дистрибьютор не несут никакой ответственности за использование данного прибора для оправдания каких-либо действий. Данный прибор не должен использоваться в качестве инструмента для определения способности человека на законных основаниях или безопасно управлять транспортным средством.

